

OP ONTDEKKING:

DE BIOBOER OP

WERKBLADEN

1^e GRAAD

HET LEVEN ZOALS HET IS **ONTDEK DE BOERDERIJ EN DE BOER**

- Wat zijn je eerste indrukken van deze boerderij?
- Welke dingen zijn anders dan je had verwacht?

KENNISMAKING Enkele vragen om de boerderij en de boer beter te leren kennen:

- Hoe heet u?

- Bent u getrouwd? Heeft u kinderen?

- Waarom heeft u ervoor gekozen om te gaan boeren?

- Welke soort gewassen / dieren heeft u? Waarom die keuze?

- Waarom teelt u biologisch?

- Wat is het leukste aan uw beroep?


- Wat is het moeilijkste van uw beroep?

TYPISCH! Schrijf hieronder in vier zinnen wat kenmerkend is voor de boerderij en de boer.



BIOBROOD OP TAFEL ONTDEK BIO DICHT BIJ HUIS

WWW.BIODICHTBIJHUIS.BE



Is het moeilijk voor de bioboer om zijn brood te verdienen als bioboer?

Waar kan ik de producten kopen die deze boer teelt?



ONTDEK DE GEWASSEN OP DE BOERDERIJ


WIE BEN IK? Maak een paspoort van een gewas op de boerderij.



Mijn huid is knobbelig en heeft kloven, mijn loof prijkt wat iel op mijn hoofd. Maar echte schoonheid zit vanbinnen en dat is ook bij mij zo. Rauw smaak ik fris en kruidig. Gekookt of gestoofd word ik veel subtieler. Dan laat ik de smaak van selder los, met een vleugje peterselie en wie goed proeven kan, vindt er nog een nootsmaakje bij.

Oplissing: Knolselder

Nu zijn jullie aan de beurt: maak een foto of tekening.



Kies een groente. Geef een beschrijving. Aan de hand van deze beschrijving moeten anderen kunnen raden over welk gewas je spreekt.

Naam van het gewas:

MEER INFO

Vul in:

Ik ben een

- vrucht
- zaad
- wortelknol
- stengelknol
- bloem
- okselknop

Ik word

- ter plaatse gezaaid
- eerst in potjes gezaaid en daarna uitgeplant
- gepoot
- gestekt



De plant waaraan ik groei, wordt gekweekt
o in volle grond (buiten)
o in een serre

Om goed te kunnen groeien moet de grond
o niet bemest zijn
o licht bemest zijn
o zwaar bemest zijn

De bioboer gebruikt voor bemesting
o stalmest
o kunstmest
o compost
o groenbemesting

In mijn buurt groeien
o geen andere planten
o onkruiden
o andere groenten


Ik word in België geoogst in de maand (meerdere vakjes kunnen hier aangekruist worden)

<input type="checkbox"/> januari	<input type="checkbox"/> juli
<input type="checkbox"/> februari	<input type="checkbox"/> augustus
<input type="checkbox"/> maart	<input type="checkbox"/> september
<input type="checkbox"/> april	<input type="checkbox"/> oktober
<input type="checkbox"/> mei	<input type="checkbox"/> november
<input type="checkbox"/> juni	<input type="checkbox"/> december

Als je mij vers wil kopen in de winkel, dan is dat mogelijk in de maand

<input type="checkbox"/> januari	<input type="checkbox"/> juli
<input type="checkbox"/> februari	<input type="checkbox"/> augustus
<input type="checkbox"/> maart	<input type="checkbox"/> september
<input type="checkbox"/> april	<input type="checkbox"/> oktober
<input type="checkbox"/> mei	<input type="checkbox"/> november
<input type="checkbox"/> juni	<input type="checkbox"/> december

Zo ziet mijn blad eruit: maak een tekening.



Beschrijf de vorm van het blad. Beschrijf de bladrand.
Beschrijf de nerven.

Mijn blad is

een enkelvoudig blad
 een handvormig samengesteld blad
 een veervormig samengesteld blad

ONTDEK DE DIEREN OP DE BIOBOERDERIJ



*Een getuigenis: de middenschool van het gemeenschapsonderwijs in Wetteren bezoekt bioboerderij 'De Volle Maan' **

De geitenboerderij is tien jaar geleden begonnen geiten te kweken. Ze hadden toen achttien geiten, nu is de geitenboerderij uitgegroeid tot maar liefst tweehonderd geiten en ongeveer vijfenveertig lammetjes. De geitenboerderij ligt in Sint-Lievens-Houtem en heet 'De Volle Maan'. Het is een bioboerderij sinds het jaar 2000. De producten verkopen ze op de markt of in kleine winkeltjes. De geiten kunnen van april tot september of oktober buiten grazen. Nadat de mevrouw ons dit allemaal had uitgelegd, zijn we naar de rijpingscel gegaan. Er hing daar een raar geurtje. Daar is het ongeveer twaalf graden en is er een luchtvochtigheid van 85%. De kaas moet er ongeveer 6 tot 8 weken blijven. Ze gieten er ook nog een vloeibare plastic laag over. Ze wassen de kaas in een wateroplossing met zout. De cyclus van de geiten begint pas wanneer de dagen korter worden (september), dan mag de bok bij de geiten. Na vijf maanden lammeren de geiten. Jonge geiten kunnen ongeveer één tot twee geiten op de wereld zetten, terwijl ander soms drie tot vier geiten krijgen. De eerste week moet het lammetje nog bij de moeder blijven, omdat het lammetje nog moedermelk nodig heeft. Een bok kan honderd geiten bevruchten. De witte lammetjes noemen we Saanen lammetjes en de bruine lammetjes noemen we Alpine geiten. Daarna zijn we naar het kaashuis gegaan, maar eerst naar een stal waar de geiten gemolken worden en daar heeft de mevrouw een grote uitleg gedaan over 'Hoe je kaas maakt.' enzo. Als laatste mochten we proeven en dat was heerlijk!!!

Laura Rosseneu, 27/10/2005

Middenschool van het gemeenschapsonderwijs, Wetteren
schoolweb.argo.be/ms/wetteren



* De bioboerderij 'De Volle Maan', moest jammer genoeg wegens tijdsgebrek de schoolbezoeken stopzetten. In de lijst met bioboeren (bijlagen) zijn er andere geitenboerderijen die af en toe wel een klas kunnen ontvangen.

Hebben jullie ook biologisch vee leren kennen op de boerderij? Zou jij als je een dier was, graag op een bioboerderij willen wonen? Waarom wel? Waarom niet?

Bezoek de blogs op de website www.biometklasse.be.
Vertel jullie verhaal over de dieren op de bioboerderij.

SCHOFFEL OF MACHINE? **ONTDEK DE WERKTUIGEN
OP DE BIOBOERDERIJ**



De boer kan jullie vast wel enkele werktuigen en machines tonen. Kunnen jullie raden waarvoor deze gebruikt worden?

Noteer hier de namen van de werktuigen die jullie te zien kregen.	Waartoe dient elk van deze werktuigen?



Bezoek de blogs op de website www.biometklasse.be.
Post een foto en laat andere bezoekers op de site raden welk werktuig jij hebt gefotografeerd.

